

Framing
good
life

S21

Det gode udeliv

Terrasse og hegn



CORK ECO SERIES

CANNON

TRANSPORT

Indhold

Framing good life	6
Hvad er WPC egentlig?	6
WPC-produktionsteknikker	7
Vi passer på naturen	8
■ Hvorfor skal du vælge en WPC terrasse?	13
WPC terrasser	14
Sirius Plank Classic	15
Sirius Plank Art	17
Nordic Deck Classic	19
Nordic Deck Shield	21
Nordic Deck Nature	23
Cosmo Deck Classic	25
■ Slip fantasien løs - bortløsninger	26
■ Undgå de 5 typiske montagefejl	28
Træ terrasser	30
Sibirisk Lærk	33
Nordic TMW	35
Sirius TMW	37
Nordic Fence	38
Nordic Fence Classic	41
Nordic Fence Shield	43
Nordic Fence TMW	45
Nordic Fence EX	47
Komplet tilbehørsprogram	49
■ Nyhed 2021 - konfigurator	50
■ Slap af og nyd dit uderum	52

- Vi ønsker at gøre det så nemt for dig som muligt, at få det gode udeliv og har derfor samlet noget særligt under disse markeringer.



Framing good life

Det handler om udeliv og det handler om lykke.

Hvad er det gode liv? For os er det gode liv lig med mindre praktik og mere tid til hygge, nærvær og latter.

Vi har gjort det til vores mission at skabe nogle rammer, som sørger for, at du får mere tid til det, der tæller. Rammer som skaber et udemiljø, hvori du kan være dig selv, slappe af og finde roen til at genoplade batterierne. Rammer som inviterer til hygge og samvær, og som sætter den perfekte stemning til kaffeslabberasen, parmiddagen eller havefesten.

Det er bevist, at vi bliver lykkeligere af at bruge mere tid udenfor. Naturen og den friske luft gør noget godt for os. En dag i haven, skoven eller omkring sommerhuset kan vende negativt til positivt. Bruges dagen udenfor sammen med nære venner, kommer man ikke meget tættere på lykken.

Naturen og produkterne

I Wimex har vi forståelse for naturens indvirkning på mennesker. Vi ved, hvor vigtig naturen er, og det er derfor, at vi passer så godt på den. Lige siden Wimex startede i 1996, som leverandør af Sibirisk Lærk, har begejstringen for trævarer vist os vejen frem. Vi brænder for bæredygtige materialer - vores WPC (Wood Polymer Composite) er fremstillet af genbrugsfibre, vores lærketræ bliver sejlet til havnen i Skive og vores termotræ er produceret uden brug af kemikalier. Vi har altid været nysgerrige på produktudvikling, og vi vil allerhelst tilbyde produkter, der gør en forskel. Det var derfor at vi, som de første i Skandinavien introducerede WPC tilbage i 2002, og det er derfor, at vi i dag tilbyder Sibirisk Lærk og varmebehandlet fyr og ask, samt en bred vifte af løsninger til hegn og terrasse i WPC - og rejsen er først lige begyndt.

Lev livet

Man skal turde drømme stort, men man skal også huske, at små ting ligeledes kan gøre en stor forskel. Gentagende besøg i dit udendørs frirum giver det pusterum og den lille lykkefølelse, der skaber det gode liv. Et hegn, en terrasse eller en facade fra Wimex er lavet i materialer, der holder i mange år. Systemerne er hurtige at montere og de kræver kun minimal vedligehold. Det betyder, at du får mere tid til hygge, mere tid til ro, mere tid til rosé. Da vores produkter er skabt til at "snakke sammen", har vores hegnsbrædder samme udtryk som vores terrassebrædder, så du nemt kan kreere et miljø i sammenhæng - et miljø i balance.

Vi leverer rammen. Du lever livet.

Hvad er WPC egentlig?

WPC er et kompositprodukt (composite), som oversat fra engelsk betyder et blandingsprodukt. Formålet er at sammensætte flere forskellige materialer, for at opnå den bedste kombination af egenskaber, fra de enkelte komponenter og derved et stærkere produkt i helhed, med flere fordele.

Der findes forskellige teknologier til produktion af kompositbrædder; WPC, BPC, RHPC, TWPC eller none-wood. Ikke alle kombinationer af "komposit" er lige stærke og der findes mange varianter på markedet. Kvaliteten og holdbarheden afhænger i høj grad af materialevalget og sammensætningen heraf.

Hos Wimex anvender vi udelukkende WPC (Wood Polymer Composite), hvor hovedingrediensen er træfibre, sammensat med HDPE-plast (genbrugsplast) og forskellige additiver i form af bindemiddel, stabilisatorer og farvepigment.

Valg af fibre er ikke tilfældigt. I Wimex benyttes træfibrene fra enten nåle-, poppel- eller egetræ, da disse sorter arbejder mere stabilt end eksempelvis træfibrene bøg, ahorn og græsarten bambus. Træfibrene kommer som overskud fra møbel- og/eller gulvproduktion.

HDPE er en meget stabil plastart, som binder perfekt til eg, nåletræ og poppel. Der anvendes udelukkende 1. generations genbrugsplast, der aldrig har været genanvendt før. Plastfibrene kommer typisk fra fødevarerindustrien. Hermed sikrer vi den optimale, ensartede kvalitet.

Når plast og træ arbejder korrekt sammen, og derved binder harmonisk til hinanden, opnås brættets ønskede styrke, stabilitet og modstandsdygtighed over for vind- og vejrforhold. Foruden træ og plast, tilføres brædderne farvepigment og UV-stabilisatorer (additiver), så man er fri for at behandle brædderne. Man opnår derfor et holdbart bræt, der er let at vedligeholde.

Ved hjælp af fremsynet innovation og produktudvikling har Wimex fundet den rette opskrift til vores WPC-produkter, der sikrer uovertruffen styrke, lang holdbarhed, farveægthed og som samtidig går hånd i hånd med et smukt tidløst design og respekt for naturen.

WPC-produktionsteknikker

Der findes flere metoder til fremstilling af WPC-produkter, afhængig af krav til udseende, overflade og styrke. Produktmassen er nøje sammensat ud fra ønsket styrke, bevægelsesmønster, med videre. WPC-produkterne ekstruderes gennem en form, ved høj varme. Ekstruderingen og varmepåvirkningen efterlader brættet skinnende og glat. For at styrke overfladerne og give dem et ønsket udtryk, efterbehandles brædderne – enten med børste, tryk eller indkapsling. Hver af vores 3 overflade-teknologier er udviklet gennem vores mange års erfaring og nøje testet til at møde de skrappeste krav og specifikationer til brættet og dets anvendelse.



Brushline

Med Brushline teknikken, bliver de forskellige kompositmaterialer samlet til en masse og ekstruderes i maskinen, hvor de først efterfølgende bliver børstet og får deres særlige struktur og look. Denne metode giver brædderne en flot, mat finish.



Embody

Denne metode giver en lukket overflade, der dels minimerer fugtoptaget og dels gør brædderne modstandsdygtige over for fx fedtpletter, rødvin og madrester. Dette skyldes, at strukturen præges i brædderne under selve ekstruderingen.



Duplex

Dette er den mest avancerede metode til fremstilling af kompositbrædder. Under fremstillingen kombineres forskellige materialer i en indre kerne, der omslutes af et beskyttende ydre lag. Resultatet er solide og robuste brædder med en fuldstændig lukket overflade og særdeles høj farveægtighed. Derfor er de meget modstandsdygtige over for fugt og pletter, og da træfibrene ikke er blottede, kan alger og skimmel have svært ved at sætte sig fast.

Vi passer på naturen

Naturen er dyrebar, og vi skal passe godt på dens mangfoldighed. Byggeriet lægger stort beslag på naturen og dens ressourcer. Derfor er det også vigtigt at vi ikke bare udnytter den, men hjælper med at bevare den.

Hos Wimex tager vi ansvar. Vi fælder ikke træer for at lave WPC-produkter, og vores lærk og termotræ kommer fra bæredygtig skovbrug.

I produktionen af WPC brædder bruges der 90% genbrugsmaterialer i form af træspåner og 1. generation genbrugsplast. Derudover sørger den minimale vedligeholdelse for, at man mindsker brugen af forskellige kemikalier. Alle vore brædder er genanvendelige og kan bortskaffes med almindeligt affald.

Når du vælger et WPC-produkt sikre du derfor en bæredygtig genanvendelse af træ og plastik. Fibrenes alternative endestation er ofte forbrænding, men ved brug af WPC-produkter, anvendes træ og plastik i stedet til udsmykning af din bolig.

Herved minimeres forureningen, og naturens ressourcer udnyttes maksimalt. Naturens råmaterialer skal prioriteres og plejes.

På denne måde bidrager vi til at bibeholde det gode udeliv - både nu og i fremtiden.

Framing good life!



**Framing
good
life**

Terrasser

WPC

Moderne og stilfulde terrasser

Terrassen er et af de vigtigste uderum og bør være et naturligt bindeled mellem bolig og have. Her skal der være plads til at slappe af og give slip på hverdagens bekymringer.

Vores produkter er resultatet af fremsynet innovation, hvor skønhed og unikt design går hånd i hånd med miljøvenlighed og effektive besparelser på montage og vedligehold.

Skab det uderum der passer til dig og dine omgivelser, ved at kombinere din terrasse med hegn og/eller facader fra vores sortiment. Mulighederne er mange - blandt andet kan Nordic Deck Shield kombineres med Nordic Fence Shield, eller find både facader, hegn og terrasse i termomodificeret fyr.





Inden du køber

Hvorfor skal du vælge en WPC terrasse?

Minimalt vedligehold

Når du vælger en WPC terrasse, slipper du for at bruge tid på afslipning, oliering og maling af brædderne. Sæsonmæssig rengøring er alt du behøver.

Delvis skjult befæstigelse

Alle vore WPC terrassebrædder er lavet med not i begge sider, så de kan monteres med en clips imellem brædderne for et rent og stilfuldt udseende uden synlige skruehuller. Montage med clips er desuden også nem og hurtig.

Splintfri

Brædderne består af træfibre der er smuldret til helt små spåner, sammensat med smeltet HDPE plast og additiver til en varm masse der presse igennem en form. Dette gør at der ikke kan løsne sig lange træfibre der kan give splinter i de bare tæer.


Tidløst og eksklusivt udseende

Bræddernes forskellige unikke strukturer, farver og udseende skaber et moderne og stilfuldt udtryk, der danner en perfekt ramme til de skandinaviske uderum.

Lang levetid

Den unikke sammensætning af træ, polymer og additiver sikrer at brædderne har en lang levetid. Polymeren sørger for at bl.a. alger, skimmel og svamp kun kan sætte sig på overfladen og ikke kan grave sig ind i kernen og derved ødelægge brædderne. Så sørger man for at følge montage- og plejeanvisninger, har man sin WPC terrasse stående flot i mange år.






Brown

Egenskaber

Strøfstand	
Rengøringsvenlig	
Slagfast	
Stabilitet	
Algeresistent	
Farvægte	



Granite

Bark

Sirius Plank Classic

Nordisk stemning i verdensklasse

Nyt navn – samme velkendte kvalitet. Vores high-end WPC bræt EasyPlank har skiftet navn til Sirius Plank.

Classic-serien har været en del af sortimentet helt tilbage fra start og er over tid videreudviklet – både på design og materialesammensætning – for hele tiden at kunne tilbyde det allerbedste på markedet.

Særligt kendetegnet ved Sirius er dens høje bæreevne, der gør at den kan spænde op til 600 mm c/c i strøfstand. Dette

skyldes en høj koncentration af træfibre, samt den semimassive opbygning med runde kanaler. Derved sparer man både på strøer, clips og montagetid.

Sirius Classic er fremstillet med Brushline teknikken, hvor brættet først bliver bearbejdet og børstet efter ekstruderingen og får derved den klassiske matte overflade.

Profil	Dimension mm	Længde mm	Tværsnit	Strøfstand c/c mm	Forbrug lbm/m ²	Forbrug Antal clips/m ²	Farver
Classic	25 x 140	4800		600	6,80	13	Granite Bark Brown





Nero/Granite

Egenskaber

Strøfstand	████████████████████
Rengøringsvenlig	████████████████████
Slagfast	██████████████████
Stabilitet	██████████████████
Algeresistent	██████████████████
Farvægte	██████████████████



Umber/Brown

Sirius Plank Art

Artistiske brædder med unik overflade

Ligesom Sirius Plank Classic-serien har Sirius Plank Art skiftet navn fra EasyPlank og har i samme ombæring øget sin bærevne. Dette gør at den nu også kan spænde op til 600 mm c/c, som er kendetegnet for alle Sirius brædder.

Sirius Plank Art har en helt særlig overflade der med sin multicolor-effekt, giver brættet et unikt og naturtro farvespil. Særligt ved denne overflade er også at den er helt lukket, da brædderne er produceret ud fra Duplex metoden. Som Duplex navnet indikerer, består brættet af en duo-sammensætning af

to dele. Det stærke WPC-produkt er presset til en indre kerne med semimassiv opbygning og i samme ombæring omviklet af et ydre lag, der gør brættet stærkt og modstandsdygtigt overfor al slags vind, vejr og snavs. Det ydre lag sikrer at træfibrene ikke er blottede og hverken alger eller skimmel kan binde til træfibrene, hvilket gør Sirius Plank Art let at vedligeholde. Den lukkede overflade sikrer en imponerende høj farvægthed og giver desuden et mindre fugtoptag, hvilket derved fremmer en større stabilitet i brættet.

Profil	Dimension mm	Længde mm	Tværsnit	Strøfstand c/c mm	Forbrug lbn/m ²	Forbrug Antal clips/m ²	Farver
Art	25 x 140	3600	●●●●●●	600	6,71	13	Nero/granit Umber/Brown



Vidste du at ...


... kompositterrassebrædder kun kræver meget lidt vedligehold og med en kost og lidt let rengøring, kan du snildt tage en god kop kaffe, mens du slapper af og nyder dit uderum?



Grey

Egenskaber

Strøfstand	
Rengøringsvenlig	
Slagfast	
Stabilitet	
Algeresistent	
Farvægte	



Dark

Red

Nordic Deck Classic

WPC terrasse med klassisk mat overflade

Nordic Deck Classic, er som navnet siger, en velkendt klassiker på markedet - med god grund. Nordic Deck Classic er nemlig det helt rigtige kvalitetsbevidste valg til en god, robust terrasse med minimalt vedligehold og til en overkommelig pris.

Nordic Deck er et klassisk terrassebræt, der er glat/børstet på den ene side og rillet på den anden side. Det giver mulighed for at vælge præcis den profil, der passer bedst til omgivelserne og den stil, du ønsker. Brættet har et mat og enkelt look inspireret


af den stilrene og minimalistiske nordiske stil. Det matte look opnås, fordi vi producerer brættet efter Brushline teknologien, hvor brædderne børstes efter ekstruderingen.

Profil	Dimension mm	Længde mm	Tværsnit	Strøfstand c/c mm	Forbrug l _{bm} /m ²	Forbrug Antal clips/m ²	Farver
Classic	23 x 146	3600		400	6,54	17	Grey Dark Red



HUSK at ...

... i de helt varme sommerdage, hvor solen står højest på himlen, vil de fleste udendørs overflader blive varme og mørke kompositterrassebrætter, vil blive varmere end lysere brætter.



Black

Egenskaber

Strøafstand	
Rengøringsvenlig	
Slagfast	
Stabilitet	
Algersistent	
Farvægte	



GreyMix

TeakMix

Nordic Deck Shield

Modstandsdygtige og levende overflader

Nordic Deck Shield er hurtigt blevet en favorit, da den med sin modstandsdygtige overflade og levende farvespil er ideel til de moderne hjem.

Nordic Deck Shield er produceret med Embody teknologi og har derfor en relativ lukket overflade, hvor strukturen præges i brædderne under ekstruderingen. Det sikrer, at brædderne har en tæt overflade, der er modstandsdygtig over for fx fedtpletter, rødvin og madrester.

Nordic Deck Shield findes også i en massiv udgave, som er velegnet ved brug til offentlige arealer, hvor der er ekstraordinært meget trafik, samt steder med fare for oversvømmelser.

Profil	Dimension mm	Længde mm	Tværsnit	Strøafstand c/c mm	Forbrug l _{bm} /m ²	Forbrug Antal clips/m ²	Farver
Shield	22 x 140	3600		400	6,80	17	Black GreyMix TeakMix
Shield, massiv	22 x 140	3600		400	6,80	17	Black GreyMix



Nyhed 2021


TERRASSE



MatBrown

Egenskaber

Strøfstand	
Rengøringsvenlig	
Slagfast	
Stabilitet	
Algeresistent	
Farvægte	



MatBlack

MatUmbro

Nordic Deck Nature

Det bedste fra begge verdener

Med Nordic Deck Nature er det lykkedes at lave et bræt, der kombinerer det bedste fra to teknologier.

Brædderne er produceret med en kombination af Embody- og Brushline-teknologi, hvor den stærke og holdbare struktur præges i brædderne, mens de stadig er varme under ekstrudereringen. Herefter bliver brædderne børstet og opnår derved det matte look.

På denne måde får man en naturlig struktur, der holder i mange

år, og samtidig får man den matte overflade, som omfavner ridser og slitage bedre.

Nordic Deck Nature har et meget naturligt udtryk – måske vores mest livagtige bræt til dato. På mange måder et smukt bræt, der med sit moderne, naturlige og matte udtryk passer perfekt ind i de skandinaviske hjem.

Profil	Dimension mm	Længde mm	Tværsnit	Strøfstand c/c mm	Forbrug lbm/m ²	Forbrug Antal clips/m ²	Farver
Nature	22 x 140	3600		400	6,80	17	MatBlack MatBrown MatUmbro



Vær opmærksom på at ...


... bræddernes udseende over tid vil blive påvirket af solens stråler, vind og vejr. Dette er en naturlig del af forædlingen.



Grå

Egenskaber

Strøfstand	
Rengøringsvenlig	
Slagfast	
Stabilitet	
Algeresistent	
Farveægte	



Cosmo Deck Classic

Stærkt bræt med klassisk udtryk

Cosmo Deck Classic skiller sig lidt ud fra mængden, da dette bræt er fremstillet med egetræsfibre, som giver brættet dets helt unikke udseende. Egetræsfibre er lidt grovere end andre fibre og giver derfor en anden struktur i brættet.

Egetræsfibrene er også i høj grad med til at sikre den bedst mulige farveægthed, samtidig med at de giver et flot og rustikt udtryk og et æstetisk farvespil. På den ene side har Cosmo Deck Classic den karakteristiske træstruktur, mens brættets anden side består af riller.

Produktionsmetoden er Brushline, så vi opnår et mattere look. Som alle andre kompositbrædder fra Wimex har Cosmo Deck lang levetid og kræver minimalt vedligehold.

Profil	Dimension mm	Længde mm	Tværsnit	Strøfstand c/c mm	Forbrug lbm/m ²	Forbrug Antal clips/m ²	Farver
Classic	23 x 146	3600		400	6,54	17	Grå Koks Brun

Skab et ekstra (ude)rum i dit hjem

Forlæng dit hjem med en flot terrasse, hvor der er kælet lidt ekstra for detaljerne ..

.. og lad terrassen danne rammerne for en hyggelig atmosfære, hvor du kan puste ud og lade batterierne op.


Slip fantasien løs

Hvorfor begrænse sig, bare fordi man er udenfor?

Terrassen er en del af dit hjem og et sted hvor de fleste elsker at opholde sig, når rammerne er til det. Derfor synes vi det er vigtigt at kræse lidt for detaljerne og det unikke, der skaber det perfekte uderum for lige netop dig.

Sildebensparket hitter ved de indendørs trægulve og afspejler noget ekstraordinært, stilfuldt og eksklusivt. Det samme kan du få ud af din WPC terrasse.

Vi har udviklet en bort-clips, der gør det muligt at lave alverdens mønstre og afslutninger på terrassen, som skaber en vaskeægte **wow-effekt**.



Inden du monterer

Undgå de 5 typiske montagefejl

Større strøafstand end anvist

Vores brædder er testet og godkendt til en vis bæreevne. Derfor er det vigtigt altid at følge montagevejledningens anvisninger omkring strøafstand for det pågældende produkt.

Manglende dobbeltstrø og clips i endesamlinger

Da WPC brædderne består af mere end 50% træ, som er et levende materiale, vil brædderne bevæge sig som påvirkning fra kulde og varme. Benytter man kun en strø og clips i samlinger, risikere man derfor at brædderne vil vandre ud af clipsen.

Manglende luft imellem endestød og ind til mur

WPC er en homogen masse der arbejder procentvis lige meget. Brædderne udvider sig og trækker sig sammen afhængig af temperatur og fugtighed. Det er derfor vigtigt at man har nødvendig afstand ved endestød og indtil mur. Dette har vi taget højde for i vores montagevejledning og følges denne, vil man have en smuk terrasse i mange år.

Manglende fald i længderetningen

De fleste af brædderne er opbygget med kanaler og for at undgå at der samler sig fugt og vand, som over tid kan svække cellevæggene, skal der altid etableres fald i længderetningen. Dette hindrer også dannelse af skjolder på overfladen.

Manglende skråkrue i midten af brættet

For at styre vandringen af brædderne i længderetningen, kan man med fordel fixere brættet med en skråkrue i midten.



HUSK ...

... altid at følge vores montageanvisninger for det bedste og mest holdbare resultat. Du kan finde gældende montagevejledninger på wimex.dk.

Terrasser træ

Naturlig skønhed under fødderne

En ægte træterrasse har en helt særlig charme - det helt naturlige, duften og den måde rigtig træ føles på. En træterrasse føles blød og behagelig at gå på, modsat fx. en stenterrasse.

Sibirisk Lærk leveres i den fineste lyse farve, mens varmbehandlet Fyr og Ask har fået en smuk eksotisk gylden nuance. Alle trætyperne vil patinere naturligt til en sølvgrå nuance relativt hurtigt, alt efter, hvor udsat de er for sollys, vind og vejr. Dette er en smuk og naturlig del af forædlingen.

Hvis man ønsker at bibeholde gløden, kan man behandle træet med en pigmenteret olie 1-2 gange om året.

Du kan kombinere vores termotræs terrasse med hegn i samme materiale, for at skabe et uderum i helhed.





Vidste du at ...

... vi hos Wimex desuden også lagerfører et stort udvalg af profiler til træfacader i Sibirisk Lærk.

Se hele sortimentet på www.wimex.dk



Skagen 5"



Træ som er mærket FSC®, viser at produktet støtter bæredygtig skovdrift og er certificeret i overensstemmelse med FSC's regler.



Skagen 6"



Strand 4"

Sibirisk Lærk

Klassisk træterrasse i Sibirisk Lærk

Sibirisk lærk er en meget smuk træsort, som passer til de fleste typer af huse. Træsarten er let at behandle, og dens holdbarhed er heller ikke er til at tage fejl af.

Wimex importerer udelukkende råtræ fra sibirske skove og savværker, som varetager bæredygtighed og miljø på en for-svarlig måde.

Sibirisk lærk vokser i områder med fastlandsklima og permafrost, hvilket betyder at den jord som omgiver træernes

rødder, kun er frostfri i en ganske kort sommerperiode. Disse vækst betingelser tildeler træet en stor kerneandel og tæt træstruktur, der giver træet en overlegen styre og holdbarhed.

Man kan vælge at give træterrassen en klar olie, eller olie med pigment, alt efter hvilket udtryk man ønsker terrassen skal have.

Læs mere om vedligehold på www.wimex.dk.

Profiltype	Bruttomål mm	Færdigmål mm	Tværsnit	Forbrug lbm/m ²	Kvalitet
Strand Terrasse 4"	25 x 100	22 x 95		9,52	Høvlet, kvarta
Skagen Terrasse 5"	32 x 125	27 x 117		7,69	Høvlet, kvarta
Skagen Terrasse 6"	32 x 150	27 x 142		6,60	Høvlet, kvarta



Vidste du at ...

... termotræ er resultatet af at benytte gamle traditionelle metoder fra vikingetiden, men med et twist af fremsynet teknologi? Dengang brændte man træet, for at gøre det modstandsdygtigt over for bl.a. råd – den samme egenskab får man ved varmebehandlingen.



Finland 5"



Træ som er mærket FSC®, viser at produktet støtter bæredygtig skovdrift og er certificeret i overensstemmelse med FSC's regler.



Finland 5" N/N



Finland 6"

Nordic TMW

Traditionelt look der går hånd i hånd med bæredygtighed og innovation

Varmebehandlet træ er et godt og miljøvenligt alternativ til den traditionelle træterrasse. Træet behandles med en moderne teknologi der, kombinerer høj varme og damp for at sikre længere holdbarhed og formstabilitet i brættet.

Under varmebehandlingen modificeres brættet, hvor al naturlig fugt og næring trækkes ud af træet. Herefter holdes det stabilt ved høj varme og tilsættes til sidst en smule fugt, ved hjælp af damp. Denne metode gør at træet ikke vil arbejde og trække sig sammen på samme måde som traditionelt træ, og er derfor

ekseptionel til det skiftende danske vejr.

Varmebehandlingen gør desuden at træet ikke vil være fødekilde for alger og skimmel. Brættet er modstandsdygtigt overfor råd og fugt og træet kræver meget lidt vedligehold. Sortskimmel på overfladen kan forekomme i enkelte tilfælde. Dette er ikke skadelig for brættet, men er blot en smuk del af træets forædlingsproces. Sortskimmel kan afrensnes basisk trærens.

Træet leveres med en smuk brunlig glød og vil naturligt patinere til en flot sølvgrå nuance.

Profiltype	Færdigmål mm	Tværsnit	Montage	Forbrug lbm/m ²	Træsart
Finland terrasse 5"	26 x 115		Synlig skrue	8,20	Fyr
Finland terrasse 5" N/N	26 x 115		T-clips*	8,20	Fyr
Finland terrasse 6"	26 x 140		Synlig skrue	6,80	Fyr

* Finland Terrasse 5" N/N, er med not i begge sider og monteres med vores t-clips for skjult montage uden synlige skruehuller.



Vidste du at ...

... termotræ med tiden vil patinere til den smukkeste sølvgrå nuance? Hastigheden af patineringen afhænger af vejrforholdene og hvor udsat brædderne er for bl.a. sol og regn.



Terrasse 6"



Træ som er mærket FSC®, viser at produktet støtter bæredygtig skovdrift og er certificeret i overensstemmelse med FSC's regler.

Sirius TMW

Når det skal være lidt ekstra sofistikeret og stilfuldt



Sirius TMW er termomodificeret ask som kan bruges som alternativ til hårdtræsterrasser.

Særligt kendetegnet ved Sirius TMW er en smuk eksotisk mørkebrun nuance, med en ren overflade uden knaster og lang levetid. Termomodificeret ask vil have en mørkere glød end fx. fyr, grundet et højere sukkerindhold i træet, som bliver "brændt" under modificeringen (ligesom når sukker karamelliseres).

Termomodificeringen forbedrer de naturlige egenskaber ved ask og skaber et produkt der er særdeles holdbart og giver det et mere eksklusivt og attraktivt udseende.

Varmebehandlet træ kan sagtens stå ubehandlet og vil relativt hurtigt patinere til en smuk sølvgrå nuance.

Sirius TMW ligger i en holdbarhedsklasse 1, der indikerer at træet har en forventet levetid på mere end 25 år.

Profiltype	Færdigmål mm	Tværsnit	Montage	Forbrug l _{bm} /m ²	Træsart
Terrasse	20 x 112		Synlig skrue	8,48	Ask
Terrasse	20 x 132		Synlig skrue	7,25	Ask

Hegn

Nordic Fence

Et innovativt og alsidigt hegnsystem med mange spændende materialer og overflader.

Nordic Fence er en klar favorit og med sine mange muligheder på tværs af materialer, har Wimex skabt et professionelt og gennemtænkt hegnsystem, der gør det muligt, at sammensætte og vælge lige det udtryk, der passer optimalt til projektet og omgivelserne.

Alle beklædningstyper er kendte materialer fra vores terrasse sortiment med samme udtryk og farver, så det er muligt at skabe et sammenhængende uderum. Sæt for eksempel dit Nordic Deck Shield sammen med dit Nordic Fence Shield eller Nordic TMW terrasse med dit Nordic TMW hegn.

Du kan se meget mere, samt beregne og designe dit eget hegn på vores hjemmeside www.wimex.dk. Som en nyhed i 2021 lancere vi en 3D konfigurator, der gør det nemt for dig at finde den løsning der passer til dit udemiljø. Du kan finde en step-by-step guide på side 50 i denne brochure.






Styr på hegnsloven?

Der findes en række retningslinjer, når det kommer til opsætning af hegn på din matrikel - er du i tvivl om, hvordan du må placere dit hegn, kan du læse mere her:

wimex.dk/produkter/hegn



V-profil, Dark



Z-profil, Dark



Nordic Fence Classic

Flotte naturlige overflader med mat finish

Classic serien er et smalt program under Nordic Fence, der har været med helt fra start og har banet vejen for Nordic Fence konceptet. Brædderne er udviklet, så de imødekommer de danske klimaforhold bedst muligt og samtidig fremstår smukt.

Serien består af to typer brædder. Den velkendte V-profil med træstruktur og den nye Z-profil med træstruktur. Z-profilen skaber en illusion af 3 smalle profiler på et bræt og giver et stilfuldt udtryk.

Begge bræddetyper er produceret med Brushline, som giver brædderne en mat, børstet overflade.

Hvis man ønsker en ensartet terrasse i sammenhæng, kan det matte look komplementeres af i særdeleshed Cosmo Deck og Nordic Deck terrasserne, som er produceret med samme Brushline teknik.

Profiltype	Dimension mm	Dækmål mm	Længde mm	Finish	Farver
Classic, V-profil	16 x 160	16 x 152	1800	Wood	Dark
Classic, Z-profil	16 x 160	16 x 152	1800	Wood	Dark



Vidste du at ...

... man bliver mere lykkelig af at bruge tid udenfor? Så sørg for at få etableret et miljø, der byder op til at tilbringe lidt mere tid uden-dørs.



A-profil, Black

V-profil, Black

NORDIC FENCE



V-profil, White



V-profil, Grey



V-profil, Teak

Nordic Fence Shield

Stilrene og modstandsdygtige overflader

Med sin stærke og modstandsdygtige overflade, er Shield serien en klar favorit som hegnsbeklædning. Sortimentet består af fire flotte, naturlige og rolige farver.

Shield beklædningen er produceret med Embody teknologien, hvor strukturen præges i brædderne under ekstruderingen. På denne måde opnår man en mere lukket overflade, hvilket betyder lavere fugtoptag og at brædderne er mere resistente over for vind, vejr, snavs og alger.

Brædderne fås som den traditionelle dobbeltsidet V-profil eller som A-profil, hvor man får et klink udtryk. Begge typer er med træstruktur.

Profiltype	Dimension mm	Dækmål mm	Længde mm	Finish	Farver
Shield, V-profil	16 x 160	16 x 152	1800	Wood	Black Grey Teak White
Shield, A-profil	32 x 165	32 x 152	1800	Wood	Black



Nyhed 2021

Nordic Fence TMW Rombe er en ny profil til vores hegssystem.

Smuk og elegant udtryk, med et hav af forskellige muligheder, ved brug af spacers.

Se meget mere om løsningen på wimex.dk.



V-profil



Rombe



Træ som er mærket FSC®, viser at produktet støtter bæredygtig skovdrift og er certificeret i overensstemmelse med FSC's regler.

Nordic Fence TMW

Varme, naturlige vibrationer i kombination med minimalistiske linjer

Varmebehandlet træ er et stærkt og miljøvenligt alternativ som hegnsbeklædning. Træet behandles med en moderne teknologi der, kombinerer høj varme og damp for at sikre længere holdbarhed og formstabilitet i brættet, hvilket gør det velegnet til hegn.

Varmebehandlingen gør at træet passer perfekt til de danske klimaforhold og ikke vil være fødekilde for alger og sortsimmel. Alger og sortsimmel kan dog i enkelte tilfælde sætte sig på overfladen. Dette fjernes let med trærens, hvis ønsket.

Træet leveres med en smuk brunlig glød og vil naturligt patinere til en flot sølvgrå nuance efter kort tid.

Nordic Fence TMW består af to typer brædder - den klassiske V-profil med fer og not, samt den nye elegante Rombe-profil, som monteres med afstandsklodser i enten 17, 34, eller 50 mm., for at skabe luft i mellem brædderne. Dette giver et eksklusivt udtryk, samtidig med at det skaber god vindcirkulering.

Se mere og lad dig inspirere på wimex.dk.

Profiltype	Dimension mm	Dækmål mm	Længde mm	Finish	Træsart
V-profil	20 x 115	20 x 108	1800	Glat	Gran
Rombe	20 x 68		1800	Glat	Fyr





Nordic Fence EX


Stærke, holdbare og arkitektoniske hegn

Nordic Fence EX serien består af stærke fibercementplader fra vores facadefacade division som fås i seks spændende og autentiske varianter.


Fibercementpladerne arbejder ikke, er utroligt robuste og modstandsdygtige overfor al slags vind og vejr, og man får et hegn, der holder mange år ud i fremtiden uden at falme.

Pladerne er overfladebehandlet på forsiden med en flerlags platinium-coating, der gør at overfladen er 100% lukket og ikke påvirkes af solens ultraviolette stråler. Imprægneringen giver desuden pladerne en selvrensende effekt og vasker selv det værste snavs og urenheder væk, når det regner.

Profiltype	Dimension mm	Dækmål mm	Længde mm	Finish	Farver
EX	16 x 470	16 x 455	1513	Wood	BitterBrown
EX	16 x 470	16 x 455	1513	Wood	CarbonBlack
EX	16 x 470	16 x 455	1513	Wood	MediumBrown
EX	16 x 470	16 x 455	1513	Wood	WhiteAsh
EX	16 x 470	16 x 455	1513	Bricks	RoseGrey
EX	16 x 470	16 x 455	1513	Concrete	Grey




EX, Wood, BitterBrown



EX, Wood, MediumBrown




EX, Wood, White Ash



EX, Wood, CarbonBlack




EX, Bricks, RoseGrey



EX, Concrete, Grey



Nordic Fence Classic | V-profil Dark | Glas



Komplet tilbehørsprogram

Høj kvalitet med lang levetid indrammer hegnet smukt og stilrent

Alle komponenter i Nordic Fence programmet er nøje udvalgte og med det for øje, at det skal være let at vedligeholde uden at gå på kompromis med funktionalitet, udseende og design.

Hele konceptet bag Nordic Fence har grundlag i den funktionelle og nemme montage ved hjælp af skinneresystemet. Foruden at gøre montagen let, indrammer skinnerne hegnet og fremhæver de flotte beklædningstyper, for et mere eksklusivt look.

Stolper, skinner og hætter findes med forskellige overfladerbehandlinger og farver, der gør det muligt at skabe det unikke hegn der passer til dit uderum. Alle komponenter kan kombi-

neres på kryds og tværs af hinanden for at skabe kontrast eller sammenhæng.

Alle stålkomponenterne i sortimenter fås i enten galvaniseret eller pulverlakeret, som alt sammen holder i mange år i den danske natur.

Skinnerne er behandlet enten med magnelis, som giver en selvslukkende overflade og beskytter mod rust, samt i en pulverlakteret udgave, som også giver en lukket overflade.

Ser mere om alle mulighederne på wimex.dk.

Nyhed 2021

Hegn Konfigurator

Har du svært ved at visualisere dit nye hegn, eller svært ved at overskue de mange muligheder og kombinationer der findes i vores Nordic Fence?


Vi har fået udviklet en smart 3D konfigurator, der gør det nemt for dig at arbejde med dit hegn, inden du beslutter dig.

I konfiguratoren har du mulighed for at designe og beregne lige det hegn du går og drømmer om, lege med forskellige udtryk, farver, højder og materialer, til du rammer den løsning der passer dig.

Det hele klares med disse 6 nemme steps:

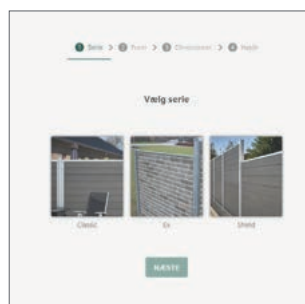
Step 1.

Begynd på dit nye hegn



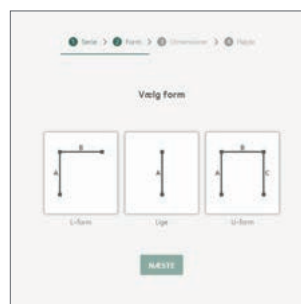
Step 2.

Vælg beklædningstype



Step 3.

Vælg form på hegnet



Step 4.

Tast mål på hegnet



Step 5.

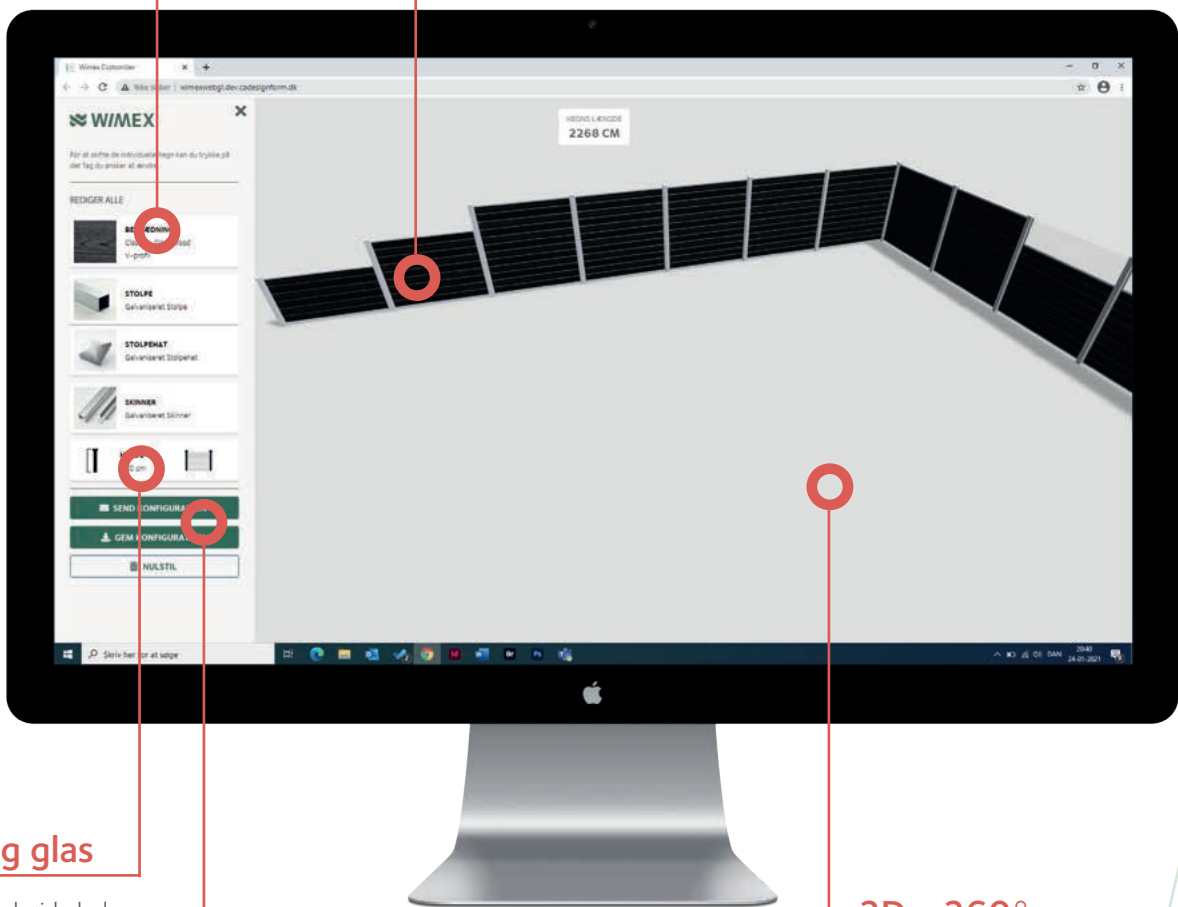
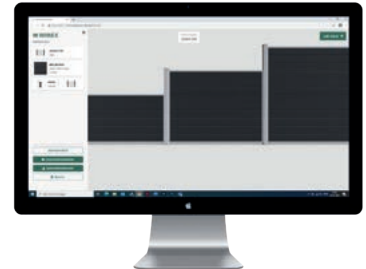
Værsgod og leg løs:

Materialer

Vælg og kombiner beklædning, stolper, skinner og tilbehør til hele hegnet her.

Leg med et enkelt fag

Skal alle fag i hegnet ikke være ens – fx. forskellige højder, nogle med glas, en skal være en låge osv – så trykker du ind på det fag du ønsker at arbejde med. Her kan du ændre beklædning, højde og type på dette fag.



Højde og glas

Vælg hvilken højde hele hegnet skal have og om der skal være glas for oven.

Gem og send

Når du er færdig kan du gemme din konfiguration og få en PDF med din løsning, samt alle komponenterne der skal bruges.

Når du gemmer dine valg, får du et unikt nr. tildelt, så du altid kan åbne din løsning igen.

3D - 360°

Brug musen og bevæg dig tæt på, op og ned, og hele vejen rundt om hegnet for at få det fulde indtryk.

Step 6.

Tag din konfiguration med ned til din forhandler og lad dem stå for resten.

Efter montage

Slap af og nyd dit uderum

Minimal vedligehold - kun let rengøring

De fleste af vores produkter kræver hver især kun meget lidt vedligehold - det er dog vigtigt at sørge for at rengøre overfladerne regelmæssigt. Da produkterne oftest er placeret udendørs skal man forvente at der kan sætte sig snavs, alger og lignende, som man bør vaske væk.

Naturlig forædling af brædderne

Enhver udendørs overflade der bruges regelmæssigt og udsættes for sollys, regn og vind, vil kunne afspejle dette, i form af ridser skrammer og skjolder, i mere eller mindre grad. Træprodukterne vil naturligt patinere til mere sølvgrå nuancer med tiden og WPC produkterne vil ligeledes syne lysere. Hastigheden af patineringen afhænger af, hvor udsat produkterne er for sol, vind og vejr. Derfor vil man kunne opleve at en skyggeside vil syne mørkere end solsiden.

Varme, kulde og fugts påvirkning af brædderne

Da alle vores produkter enten er træ eller indeholder træfibre, som er et levende materiale, må man forvente at varme, kulde og fugt vil få produkterne til at henholdsvis udvide sig og trække sig sammen. Dette er helt normalt og derfor foreskriver vi også afstande i mellem brædderne i vores montageanvisninger, således at der er plads til disse bevægelser.

Sol, varme, sne og is

På en varm sommerdag, hvor solen skinner det bedste den har lært, skal man forvente at brædder - både i WPC og træ - vil blive varme og at mørke brædder vil blive varmere end lyse brædder. Ligeledes vil sne og is medfører at brædderne kan blive glatte. Undgå her at skrabe det væk med en skovl, men drys fx. almindelig strøsalt ud.







Framing good life

Besøg wimex.dk

Her kan du finde meget mere information omkring vores produkter
inspiration til dit nye uderum.





Strandvejen 16
DK-7800 Skive

T +45 8741 2200
E-mail info@wimex.dk

www.wimex.dk